

SATISFACCIÓN GLOBAL DE LOS TUTORES EXTERNOS CON LAS PRÁCTICAS

MOF en Patrimonio Histórico y Cultural

(Curso académico 2019-20)

Población	Respuestas	Tasa de respuesta
6	2	33,33%

Número de alumnos tutorizados/as

#	RESPUESTAS
1	2
2	2

Total horas de prácticas realizadas por el alumnado

#	RESPUESTAS
1	85
2	188

Nombre de la empresa

#	RESPUESTAS
1	Asociación Herrerías
2	Universidad de Huelva

Cargo que desempeña en la empresa

#	RESPUESTAS
1	Presidente
2	Directora del Área de Gestión de Recursos de Información

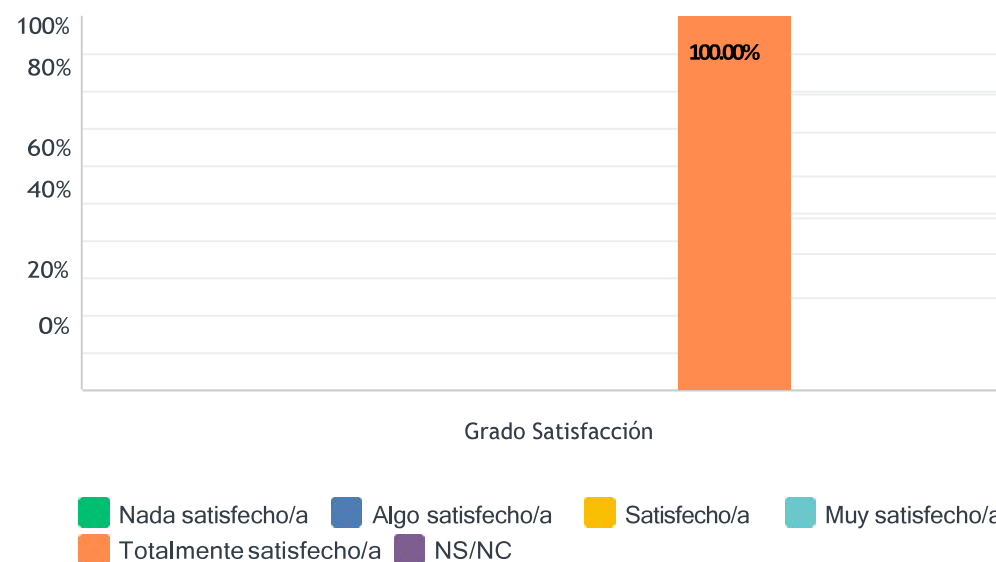
Departamento/Área de realización de la práctica

#	RESPUESTAS
1	Archivo Historico
2	Biblioteca

Enumera las actividades desarrolladas por el alumnado en prácticas

#	RESPUESTAS
1	Clasificación, digitalización, ordenación de documentación para incluir en el archivo histórico para la recuperación historica
2	Colaboración en el desarrollo de diversos proyectos relacionados con tratamientos especializados sobre la colección: comprobaciones en el catálogo, detección de duplicados, ingresos en la colección, tareas auxiliares para la preparación física de fondos.

1. La UHU me informa y orienta respecto a mi labor como tutor/a externo/a

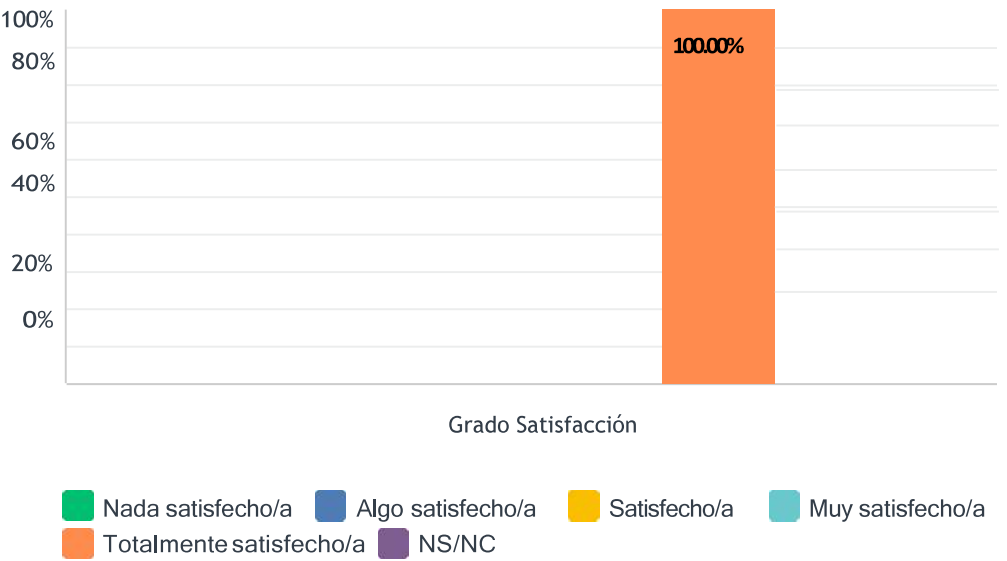


	NADA SATISFECHO/A (1)	ALGO SATISFECHO/A (2)	SATISFECHO/A (3)	MUY SATISFECHO/A (4)	TOTALMENTE SATISFECHO/A (5)	NS/NC	TOTAL	PROMEDIO PONDERADO
Grado Satisfacción	0.00% 0	0.00% 0	0.00% 0	0.00% 0	100.00% 2	0.00% 0	2	5.00

ESTADÍSTICAS BÁSICAS

Mínimo 5.00	Máximo 5.00	Promedio 5.00	Media 5.00	Desviación estándar 0.00
----------------	----------------	------------------	---------------	-----------------------------

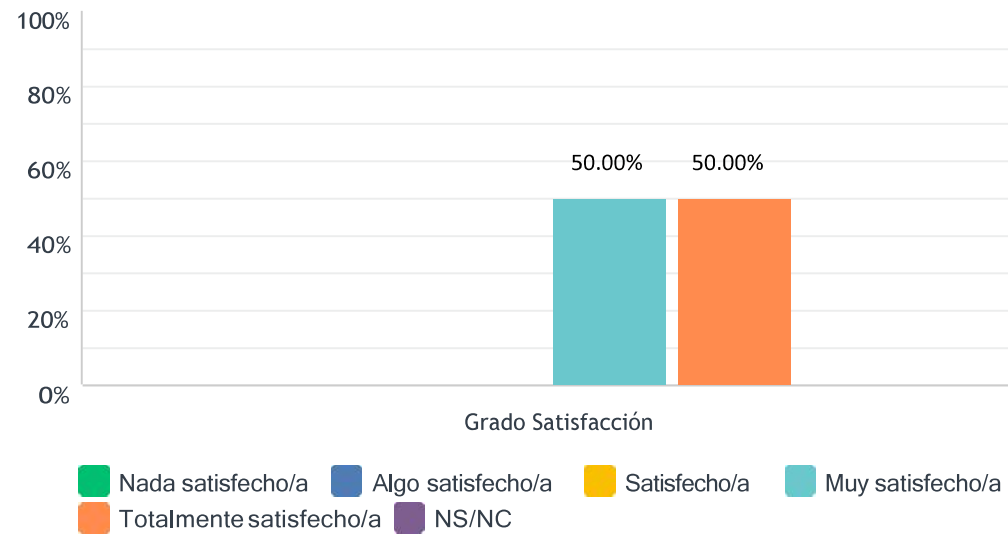
2. La sistemática que he seguido para transmitir la información al estudiante sobre el puesto que va a ocupar en la organización/entidad/empresa



	NADA SATISFECHO/A (1)	ALGO SATISFECHO/A (2)	SATISFECHO/A (3)	MUY SATISFECHO/A (4)	TOTALMENTE SATISFECHO/A (5)	NS/NC	TOTAL	PROMEDIO PONDERADO
Grado Satisfacción	0.00% 0	0.00% 0	0.00% 0	0.00% 0	100.00% 2	0.00% 0	2	5.00

ESTADÍSTICAS BÁSICAS					
Mínimo		Máximo	Promedio	Media	Desviación estándar
5.00		5.00	5.00	5.00	0.00

3. Los medios, recursos e infraestructuras puestos a disposición del estudiante

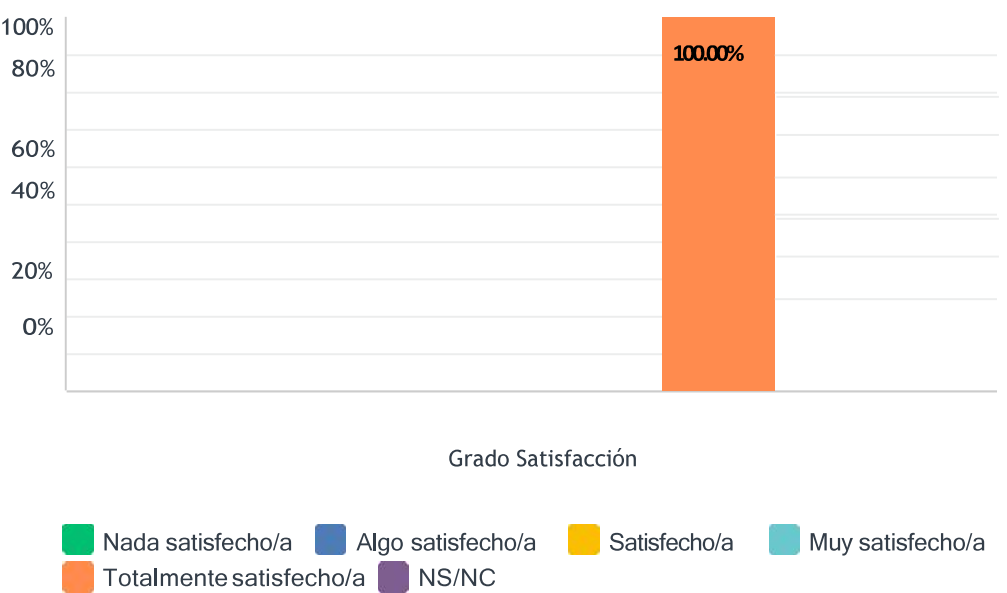


	NADA SATISFECHO/A (1)	ALGO SATISFECHO/A (2)	SATISFECHO/A (3)	MUY SATISFECHO/A (4)	TOTALMENTE SATISFECHO/A (5)	NS/NC	TOTAL	PROMEDIO PONDERADO
Grado Satisfacción	0.00% 0	0.00% 0	0.00% 0	50.00% 1	50.00% 1	0.00% 0	2	4.50

ESTADÍSTICAS BÁSICAS

Mínimo 4.00	Máximo 5.00	Promedio 4.50	Media 4.50	Desviación estándar 0.50
----------------	----------------	------------------	---------------	-----------------------------

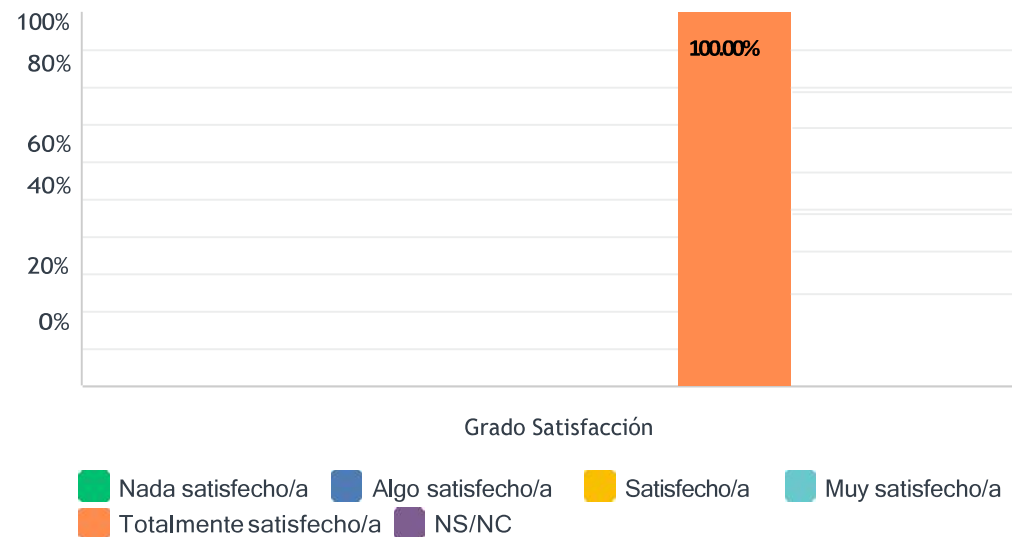
4. La supervisión que he realizado durante el desarrollo de las prácticas



	NADA SATISFECHO/A (1)	ALGO SATISFECHO/A (2)	SATISFECHO/A (3)	MUY SATISFECHO/A (4)	TOTALMENTE SATISFECHO/A (5)	NS/NC	TOTAL	PROMEDIO PONDERADO
Grado Satisfacción	0.00% 0	0.00% 0	0.00% 0	0.00% 0	100.00% 2	0.00% 0	2	5.00

ESTADÍSTICAS BÁSICAS				
Mínimo	Máximo	Promedio	Media	Desviación estándar
5.00	5.00	5.00	5.00	0.00

5. Los conocimientos, capacidades y competencias que poseen los estudiantes

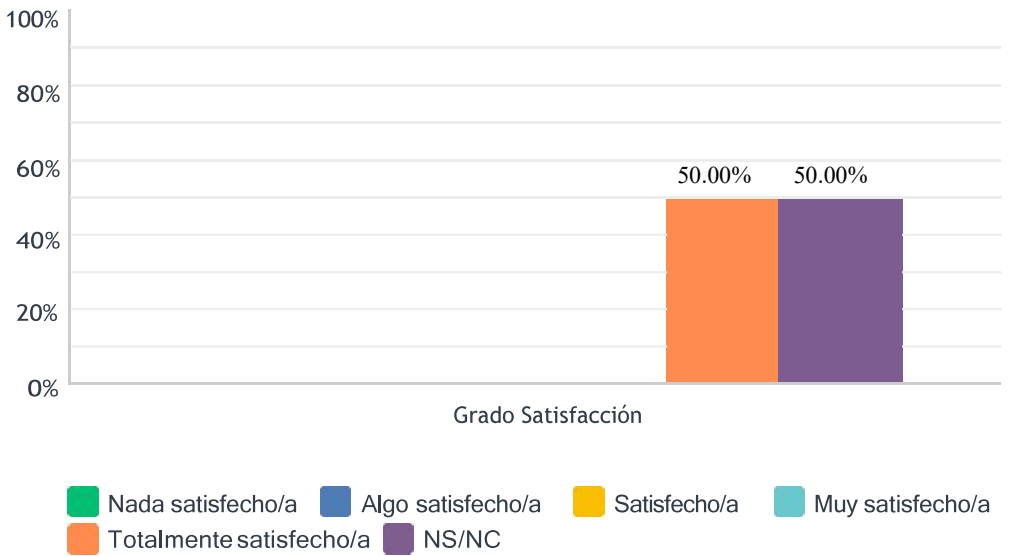


	NADA SATISFECHO/A (1)	ALGO SATISFECHO/A (2)	SATISFECHO/A (3)	MUY SATISFECHO/A (4)	TOTALMENTE SATISFECHO/A (5)	NS/NC	TOTAL	PROMEDIO PONDERADO
Grado Satisfacción	0.00% 0	0.00% 0	0.00% 0	0.00% 0	100.00% 2	0.00% 0	2	5.00

ESTADÍSTICAS BÁSICAS

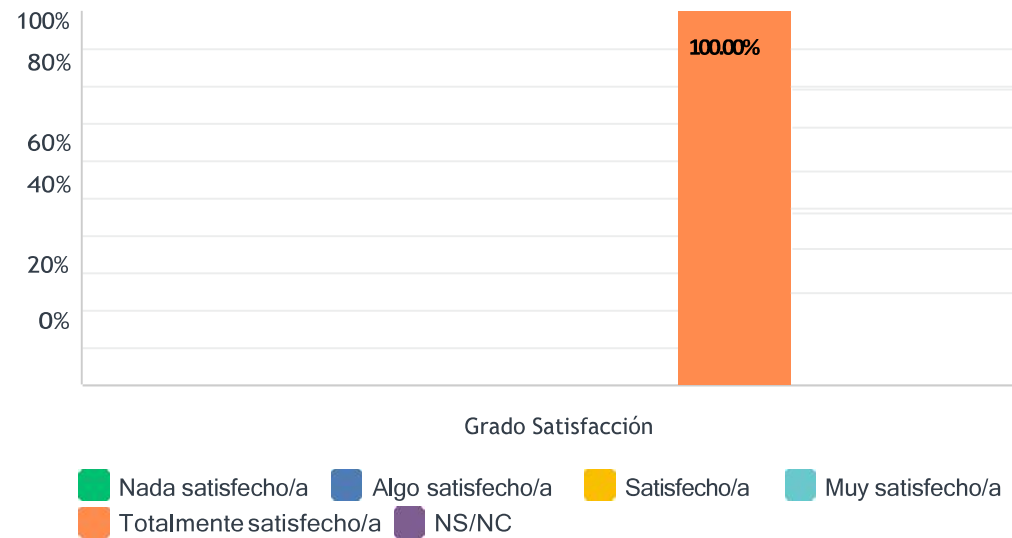
Mínimo 5.00	Máximo 5.00	Promedio 5.00	Media 5.00	Desviación estándar 0.00
----------------	----------------	------------------	---------------	-----------------------------

6. Las actividades realizadas durante las prácticas y recogidas en la memoria, son adecuadas y complementan el programa formativo del título



	NADA SATISFECHO/A (1)	ALGO SATISFECHO/A (2)	SATISFECHO/A (3)	MUY SATISFECHO/A (4)	TOTALMENTE SATISFECHO/A (5)	NS/NC	TOTAL	PROMEDIO PONDERADO
Grado Satisfacción	0.00% 0	0.00% 0	0.00% 0	0.00% 0	50.00% 1	50.00% 1	2	5.00
ESTADÍSTICAS BÁSICAS								
Mínimo 5.00	Máximo 5.00		Promedio 5.00		Media 5.00	Desviación estándar 0.00		

7. La coordinación con el tutor de la UHU

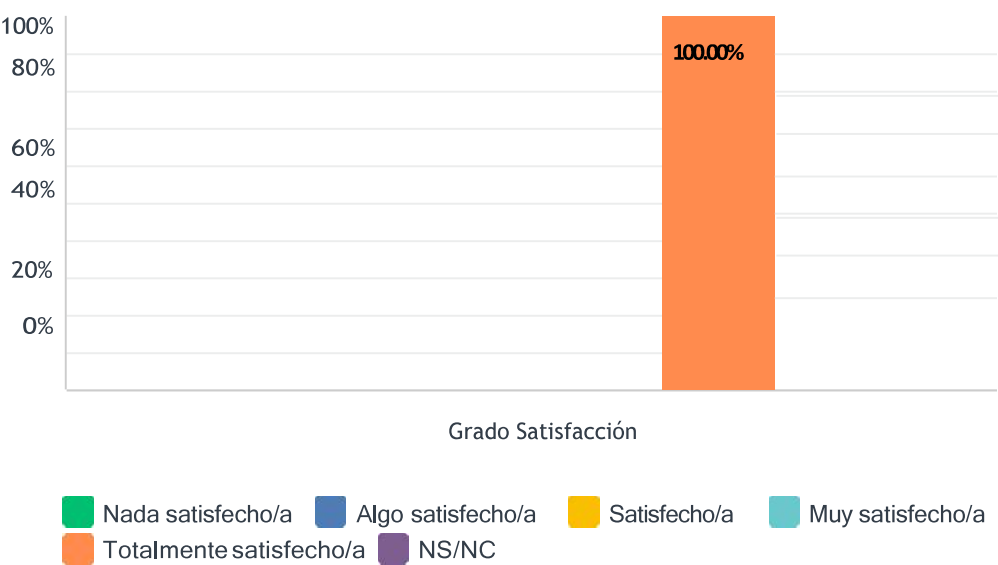


	NADA SATISFECHO/A (1)	ALGO SATISFECHO/A (2)	SATISFECHO/A (3)	MUY SATISFECHO/A (4)	TOTALMENTE SATISFECHO/A (5)	NS/NC	TOTAL	PROMEDIO PONDERADO
Grado Satisfacción	0.00% 0	0.00% 0	0.00% 0	0.00% 0	100.00% 2	0.00% 0	2	5.00

ESTADÍSTICAS BÁSICAS

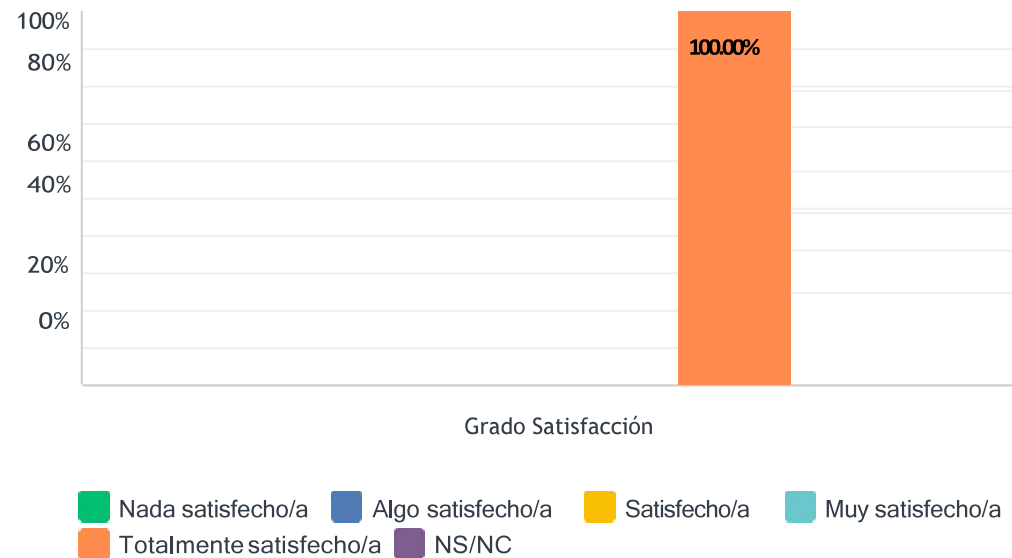
Mínimo 5.00	Máximo 5.00	Promedio 5.00	Media 5.00	Desviación estándar 0.00
----------------	----------------	------------------	---------------	-----------------------------

8. La labor realizada por el estudiante durante las prácticas



	NADA SATISFECHO/A (1)	ALGO SATISFECHO/A (2)	SATISFECHO/A (3)	MUY SATISFECHO/A (4)	TOTALMENTE SATISFECHO/A (5)	NS/NC	TOTAL	PROMEDIO PONDERADO
Grado Satisfacción	0.00% 0	0.00% 0	0.00% 0	0.00% 0	100.00% 2	0.00% 0	2	5.00
ESTADÍSTICAS BÁSICAS								
Mínimo	5.00	Máximo	5.00	Promedio	5.00	Desviación estándar	0.00	

9. La satisfacción general, una vez terminadas las prácticas, con mi labor de tutoría

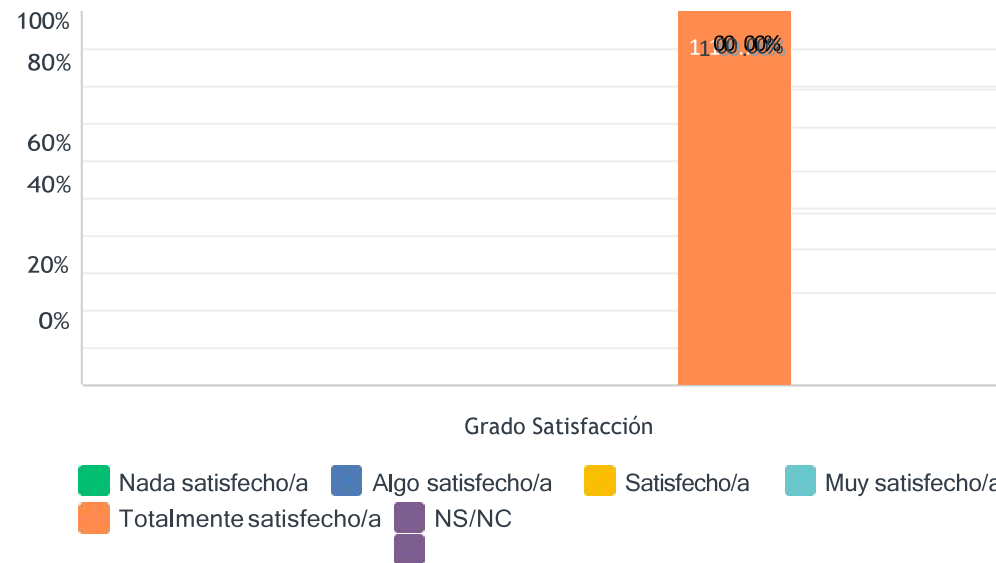


	NADA SATISFECHO/A (1)	ALGO SATISFECHO/A (2)	SATISFECHO/A (3)	MUY SATISFECHO/A (4)	TOTALMENTE SATISFECHO/A (5)	NS/NC	TOTAL	PROMEDIO PONDERADO
Grado Satisfacción	0.00% 0	0.00% 0	0.00% 0	0.00% 0	100.00% 2	0.00% 0	2	5.00

ESTADÍSTICAS BÁSICAS

Mínimo 5.00	Máximo 5.00	Promedio 5.00	Media 5.00	Desviación estándar 0.00
----------------	----------------	------------------	---------------	-----------------------------

10. Satisfacción general con el programa de prácticas.



	NADA SATISFECHO/A (1)	ALGO SATISFECHO/A (2)	SATISFECHO/A (3)	MUY SATISFECHO/A (4)	TOTALMENTE SATISFECHO/A (5)	NS/NC	TOTAL	PROMEDIO PONDERADO
Grado Satisfacción	0.00% 0	0.00% 0	0.00% 0	0.00% 0	100.00% 2	0.00% 0	2	5.00

ESTADÍSTICAS BÁSICAS

Mínimo 5.00	Máximo 5.00	Promedio 5.00	Media 5.00	Desviación estándar 0.00
----------------	----------------	------------------	---------------	-----------------------------